


Hinweise zur Handhabung des neuen Leergutes

- Probeflaschen nicht mit Papieretiketten bekleben, sondern eventuelle Beschriftung mit wasserfesten Stift auf Deckel vornehmen
- leere Positionen mit Leerflaschen bestücken, Leerproben bei Probenanzahl mit angeben (z.B. 90 Proben + 5 Leere = 95 Proben)
- Probenahmedatum als führende 2 Stellen vor Kastennummer
- Flaschenarretierung wichtig – muss mit „Klick“ einrasten ! Deckel öffnet sich nach vorn.
- pro Kasten einen Begleitschein ausfüllen
- Konservierung ist als Gel in der Flasche, muss durch Schwenken mit der Milch vermischt werden, sonst ist Konservierungswirkung nicht gegeben
- Haltbarkeit ab Herstellungsdatum (siehe Kartonetikett) 24 Monate


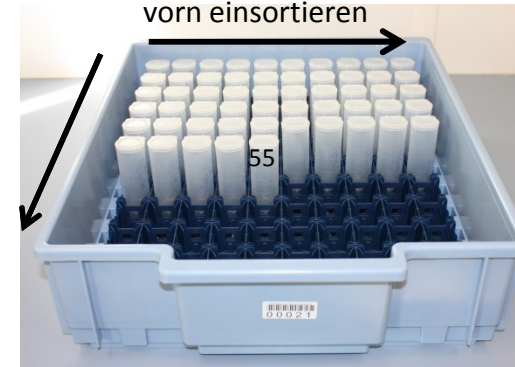


Probe1

Kasten-Nr.

Stative bitte nicht beschriften oder eigene Beschriftungen an den Stativen bitte vor Abholung wieder entfernen !

immer von links nach rechts
und dann von hinten nach
vorn einsortieren



Position 100
muss für
Testmilch
freibleiben